

МКУК «Тихорецкая центральная межпоселенческая библиотека»
муниципального образования Тихорецкий район

ОБЩЕДОСТУПНЫЕ БИБЛИОТЕКИ ТИХОРЕЦКОГО РАЙОНА: итоги 2023 года

аналитико-статистический сборник

Сектор прогнозирования и развития библиотечного дела
01.03.2024

ББК 78.34

О 28

ОБЩЕДОСТУПНЫЕ библиотеки Тихорецкого района : итоги 2023 года : аналитико-статистический сборник: [Текст] / МКУК ТЦМБ ; сост. И.А. Аверьянова. – Тихорецк, 2024. – 23 с.

12+

В сборнике представлена аналитико-статистическая информация по итогам деятельности общедоступных библиотек Тихорецкого района за 2023 год. Некоторые показатели анализируются за несколько лет.

Издание предназначено для специалистов библиотек.

352120 г. Тихорецк, ул. Энгельса, 91
Тихорецкая центральная межпоселенческая библиотека
тел.: +7(861)967-23-78

<http://www.tcmb.ru>
e-mail: tcmb.tih@rambler.ru;

Составитель:
И.А. Аверьянова
заведующий сектором прогнозирования и развития библиотечного дела
Тихорецкой центральной межпоселенческой библиотеки

Ответственный за выпуск:
Директор МКУК «Тихорецкая центральная межпоселенческая библиотека»
муниципального образования Тихорецкий район
С.Л. Кучеревская

© Тихорецкая центральная межпоселенческая библиотека, 2024

Оглавление

ОСНОВНЫЕ СТАТИСТИЧЕСКИЕ ПОКАЗАТЕЛИ ДЕЯТЕЛЬНОСТИ	4
ОХВАТ НАСЕЛЕНИЯ	4
ОХВАТ НАСЕЛЕНИЯ ПО БИБЛИОТЕКАМ	5
ОСНОВНЫЕ СТАТИСТИЧЕСКИЕ ПОКАЗАТЕЛИ ДЕЯТЕЛЬНОСТИ	6
В РАЗРЕЗЕ БИБЛИОТЕК	6
ЧИСЛО ПОЛЬЗОВАТЕЛЕЙ	6
ЧИСЛО ПОСЕЩЕНИЙ.....	7
ЧИСЛО ДОКУМЕНТОВЫДАЧ.....	8
ЧИСЛО ПОСЕЩЕНИЙ ПО СТРАТЕГИИ РАЗВИТИЯ БИБЛИОТЕЧНОГО ДЕЛА В РОССИЙСКОЙ ФЕДЕРАЦИИ НА ПЕРИОД ДО 2030 ГОДА.....	10
ПО ДЕТСКИМ БИБЛИОТЕКАМ	11
НАГРУЗКА НА ДЕТСКОГО БИБЛИОТЕКАРЯ	11
АНАЛИЗ СТАТИСТИЧЕСКИХ ПОКАЗАТЕЛЕЙ	12
СРЕДНИЕ ЦИФРЫ за 2023 год в сравнении с 2022 годом	12
ПОСЕЩАЕМОСТЬ, ЧИТАЕМОСТЬ	12
ПОСТУПЛЕНИЕ, ОБРАЩАЕМОСТЬ КНИЖНОГО ФОНДА.....	13
ДОКУМЕНТООБЕСПЕЧЕННОСТЬ НА ПОЛЬЗОВАТЕЛЯ И НА ЖИТЕЛЯ	16
ФИНАНСОВЫЕ ПОКАЗАТЕЛИ	18
ПОСТУПЛЕНИЕ.....	18
ИЗРАСХОДОВАНО	19
ПОСТУПЛЕНИЕ ФИНАНСОВЫХ СРЕДСТВ НА 1 ЖИТЕЛЯ ПОСЕЛЕНИЯ, руб.....	20

Библиотечное обслуживание населения Тихорецкого района осуществляет 31 общедоступная библиотека: семь библиотек городского поселения (в т.ч. одна детско-юношеская); 23 библиотеки сельских поселений (в т.ч. шесть детских). Форма организации всех библиотечных учреждений – казенная.

Тихорецкая центральная межпоселенческая библиотека выполняет функцию единого координационного центра оказания библиотечных услуг населению муниципального образования Тихорецкий район. В 2022 году ей присвоен статус модельной библиотеки нового поколения.

Среднее число жителей на одну библиотеку – 3534 человека, пользователей – 1494. Охват населения района библиотечными услугами в отчетном году составил 42,3% (+3,8% к 2022 году). Уровень фактической обеспеченности общедоступными библиотеками¹ в районе составляет 114%.

Общий фонд документов на различных носителях составляет 679 462 ус. ед. Продолжилось контролируемое снижение фонда – на 23 682 ус. ед., обновляемость осталась 1,6 процентов, выбытие – 3,5%, средняя документообеспеченность на пользователя – 14,7, обращаемость – 1,4.

Общее количество записей электронных баз данных библиотек Тихорецкого района за 2023 год составило 355 тыс. записей, из них совокупный объём электронного каталога – 301,0 тыс. записей.

Общее количество посещений сайтов библиотек Тихорецкого района за 2023 год составило 60666 посещений, что в 1,4 раза меньше по сравнению с 2022г.

В районе все библиотеки оснащены высокоскоростным широкополосным доступом к сети «Интернет». К ресурсам НЭБ, подключено 25 библиотек (81% от общего числа библиотек района).

Поступило финансовых средств на содержание библиотек всего 66 566,4 тыс. руб. (меньше на 7 622,3тыс. руб. в сравнении с 2022г.). Израсходовано – 66 519,2тыс. руб. (на 7 191,2тыс. руб. меньше).

Стоимость основных видов библиотечной работы составила:

на пользователя	– 1437 руб.
на посещение	– 148 руб.
на документовыдачу	– 68 руб.

В 2023 году была временно приостановлена деятельность 2-х библиотек: библиотеки-филиала №1 МКУК «ЦБС» Тихорецкого городского поселения и Краснооктябрьской СБ МКУК «Алексеевская СБС» Алексеевского с/п (из-за аварийности зданий). Две библиотеки Братского поселения функционировали ограниченное количество времени из-за увольнения работников.

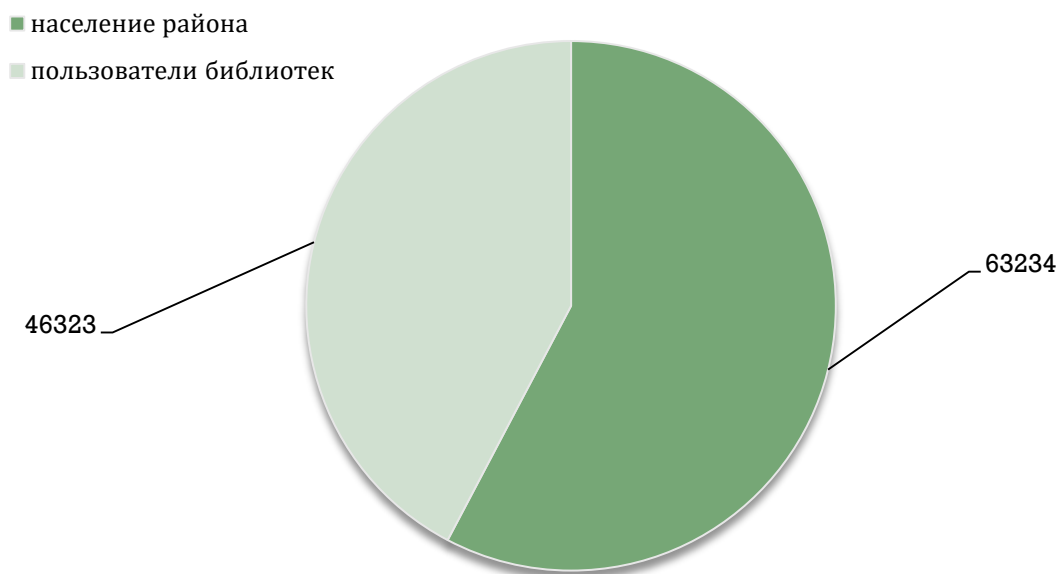
¹ Распоряжение Министерства культуры Российской Федерации от 23.10.2023 № Р-2879

ОСНОВНЫЕ СТАТИСТИЧЕСКИЕ ПОКАЗАТЕЛИ ДЕЯТЕЛЬНОСТИ

	2021	2022	2023	% к 2022
Пользователи	40479	42853	46323	108,1
Документовыдача	837392	909521	974262	107,1
Посещения	293810	352554	450293	127,7
Посещения (по Стратегии)	368330	440256	510959	113,5

ОХВАТ НАСЕЛЕНИЯ

	Всего, человек	%
Население района (на 01.01.23)	109557	100
Пользователи публичных библиотек	46323	42,3



ОХВАТ НАСЕЛЕНИЯ ПО БИБЛИОТЕКАМ
(выделено по детским библиотекам²)

Наименование библиотеки	% охвата
ЦГБ им. М.Ю.Лермонтова	10,7
ЦГДЮБ	27,5
БФ № 1 им. В.В. Маяковского	-
БФ № 2	39,0
БФ № 5 им. Ю. П. Кузнецова	30,9
БФ № 6	22,4
БФ № 8	27,1
Алексеевская сельская библиотека	23,4
Алексеевская детская библиотека	56,4
Краснооктябрьская сельская библиотека	16,7
Сельская библиотека п. Пригородный	41,0
Архангельская сельская библиотека	27,6
Архангельская детская сельская библиотека	66,3
Малороссийская сельская библиотека	34,8
Братская сельская библиотека	13,7
Сельская библиотека х. Ленинское Возрождение	8,7
Еремизино-Борисовская сельская библиотека	56,2
Новорождественская библиотека	23,4
Новорождественская детская сельская библиотека	66,8
Отраденская сельская библиотека	43,9
Парковская сельская библиотека	30,9
Парковская детская сельская библиотека	97,9
Сельская библиотека п. Зелёный	61,8
Сельская библиотека п. Крутой	46,3
Терновская сельская библиотека	21,2
Терновская детская библиотека	89,5
Фастовецкая сельская БФ №1	25,7
Фастовецкая детская сельская БФ №2	68,7
Хопёрская сельская библиотека	76,7
Юго-Северная сельская библиотека	37,8
МУНИЦИПАЛЬНЫЙ РАЙОН	42,3

² Для расчета взято население в зоне обслуживания до 14 лет и пользователи до 14 лет

ОСНОВНЫЕ СТАТИСТИЧЕСКИЕ ПОКАЗАТЕЛИ ДЕЯТЕЛЬНОСТИ В РАЗРЕЗЕ БИБЛИОТЕК

ЧИСЛО ПОЛЬЗОВАТЕЛЕЙ

Наименование библиотеки	Вып. 2022г.	План 2023г.	Вып. 2023г.	% к 2022г.	% к плану
МКУК «ТЦМБ»	5094	5348	5365	105,3	100,3
МКУК «Централизованная библиотечная система» Тихорецкого городского поселения					
ЦГБ им. М.Ю.Лермонтова	3854	6043	6044	156,8	100,0
ЦГДЮБ	3508	4550	4550	129,7	100,0
БФ № 1 им. В.В. Маяковского	1540	3392	0	0,0	0,0
БФ № 2	487	539	540	110,9	100,2
БФ № 5 им. Ю. П. Кузнецова	1841	3391	3391	184,2	100,0
БФ № 6	1705	1707	1707	100,1	100,0
БФ № 8	1595	2552	2552	160,0	100,0
ИТОГО	14530	22174	18784	129,3	84,7
МКУК «Алексеевская СБС» Алексеевского сельского поселения					
Алексеевская СБ	1217	1218	1218	100,1	100,0
Детская библиотека	845	846	846	100,1	100,0
Краснооктябрьская СБ	583	583	264	45,3	45,3
СБ п. Пригородный	627	636	636	101,4	100,0
Итого по поселению:	3272	3283	2964	90,6	90,3
МКУК «СБС Архангельского сельского поселения Тихорецкого района»					
Архангельская СБ	2323	2323	2324	100,0	100,0
Детская СБ	1017	1017	1020	100,3	100,3
Малороссийская СБ	576	576	577	100,2	100,2
Итого по поселению:	3916	3916	3921	100,1	100,1
МКУК «СБС Братского сельского поселения Тихорецкого района»					
Братская СБ	750	750	218	29,1	29,1
СБ х. Ленинское Возрождение	300	300	56	18,7	18,7
Итого по поселению:	1050	1050	274	26,1	26,1
МКУК «СБ» Еремизино-Борисовского сельского поселения					
Сельская библиотека	1026	1000	1027	100,1	102,7
МКУК «Новорождественская СБС» Новорождественского сельского поселения					
Новорождественская СБ	1305	1300	1306	100,1	100,5
Детская СБ	1018	1000	1019	100,1	101,9
Итого по поселению:	2323	2300	2325	100,1	101,1
МКУК «СБ» Отрадененского сельского поселения					
Сельская библиотека	784	784	785	100,1	100,1
МКУК «СБС» Парковского сельского поселения					
Сельская библиотека	2310	2300	2311	100,0	100,5
Детская СБ	1209	1200	1210	100,1	100,8
СБ п. Зелёный	307	300	308	100,3	102,7

Наименование библиотеки	Вып. 2022г.	План 2023г.	Вып. 2023г.	% к 2022г.	% к плану
СБ п. Крутой	341	340	342	100,3	100,6
Итого по поселению:	4167	4140	4171	100,1	100,7
МКУК «СБС» Терновского сельского поселения					
Сельская библиотека	1253	1250	1256	100,2	100,5
Детская СБ	1050	1050	1052	100,2	100,2
Итого по поселению:	2303	2300	2308	100,2	100,3
МКУК «СБС Фастовецкого сельского поселения Тихорецкого района»					
Фастовецкая СБ Ф№1	1864	1850	1869	100,3	101,0
Фастовецкая детская СБ Ф №2	1012	1000	1013	100,1	101,3
Итого по поселению:	2876	2850	2882	100,2	101,1
МКУК «СБ» Хопёрского сельского поселения					
Сельская библиотека	860	860	864	100,5	100,5
МКУК «СБ» Юго-Северного сельского поселения					
Сельская библиотека	652	650	653	100,2	100,5
ИТОГО	42853	50655	46323	108,1	91,4

ЧИСЛО ПОСЕЩЕНИЙ

Наименование библиотеки	Вып. 2022г.	План 2023 г.	Вып. 2023 г.	% к 2022г.	% к плану
МКУК «ТЦМБ»	24857	50200	50643	203,7	100,9
МКУК «Централизованная библиотечная система» Тихорецкого городского поселения					
ЦГБ им. М.Ю.Лермонтова	38668	62946	62947	162,8	100,0
ЦГДЮБ	28072	47240	47240	168,3	100,0
БФ № 1 им. В.В. Маяковского	14579	43963	0	0,0	0,0
БФ № 2	6822	9395	9396	137,7	100,0
БФ № 5 им. Ю. П. Кузнецова	17972	34618	34618	192,6	100,0
БФ № 6	14323	17184	17192	120,0	100,0
БФ № 8	13442	25792	25792	191,9	100,0
Итого по ЦБС	133878	241138	197185	147,3	81,8
МКУК «Алексеевская СБС» Алексеевского сельского поселения					
Алексеевская СБ	8168	8744	8744	107,1	100,0
Детская библиотека	11241	11291	11291	100,4	100,0
Краснооктябрьская СБ	4512	4512	602	13,3	13,3
СБ п. Пригородный	4664	5229	5239	112,3	100,2
Итого по СБС	28585	29776	25876	90,5	86,9
МКУК «СБС Архангельского сельского поселения Тихорецкого района»					
Архангельская СБ	16871	21381	21381	126,7	100,0
Детская СБ	11154	12696	12696	113,8	100,0
Малороссийская СБ	4763	4943	4976	104,5	100,7
Итого по СБС	32788	39020	39053	119,1	100,1
МКУК «СБС Братского сельского поселения Тихорецкого района»					
Братская СБ	4920	4500	1533	31,2	34,1
СБ х. Ленинское Возрождение	2708	2000	400	14,8	20,0

Наименование библиотеки	Вып. 2022г.	План 2023 г.	Вып. 2023 г.	% к 2022г.	% к плану
Итого по СБС	7628	6500	1933	25,3	29,7
МКУК «СБ» Еремизино-Борисовского сельского поселения					
Сельская библиотека	8516	7300	9290	109,1	127,3
МКУК «Новорождественская СБС» Новорождественского сельского поселения					
Новорождественская СБ	10514	9800	11792	112,2	120,3
Новорождественская ДБ	9641	9000	10922	113,3	121,4
Итого по СБС	20155	18800	22714	112,7	120,8
МКУК «СБ» Отрадненского сельского поселения					
Сельская библиотека	9566	7000	10436	109,1	149,1
МКУК «СБС» Парковского сельского поселения					
Сельская библиотека	14662	14010	14665	100,0	104,7
Детская СБ	10777	10708	11081	102,8	103,5
СБ п. Зелёный	2096	2008	2107	100,5	104,9
СБ п. Крутой	2042	2000	2140	104,8	107,0
Итого по СБС	29577	28726	29993	101,4	104,4
МКУК «СБС» Терновского сельского поселения					
Сельская библиотека	8747	7903	10712	122,5	135,5
Детская СБ	10414	9900	11920	114,5	120,4
Итого по СБС	19161	17803	22632	118,1	127,1
МКУК «СБС Фастовецкого сельского поселения Тихорецкого района»					
Фастовецкая СБ Ф№1	14015	12600	15289	109,1	121,3
Фастовецкая детская СБ Ф №2	10616	9500	11581	109,1	121,9
Итого по СБС	24631	22100	26870	109,1	121,6
МКУК «СБ» Хопёрского сельского поселения					
Сельская библиотека	9012	8005	9088	100,8	113,5
МКУК «СБ» Юго-Северного сельского поселения					
Сельская библиотека	4200	3800	4580	109,0	120,5
ИТОГО	352554	480168	450293	127,7	93,8

ЧИСЛО ДОКУМЕНТОВЫДАЧ

Наименование библиотеки	Вып. 2022г.	План 2023г.	Вып. 2023 г.	% к 2022г.	% к плану
МКУК «ТЦМБ»	97905	98900	99072	101,2	100,2
МКУК «Централизованная библиотечная система» Тихорецкого городского поселения					
ЦГБ им. М.Ю.Лермонтова	89334	129048	129407	144,9	100,3
ЦГДЮБ	72084	103450	103445	143,5	100,0
БФ № 1 им. В.В. Маяковского	30483	72533	0	0,0	0,0
БФ № 2	15690	16775	16778	106,9	100,0
БФ № 5 им. Ю. П. Кузнецова	45534	71476	71476	157,0	100,0
БФ № 6	37972	38026	38716	102,0	101,8
БФ № 8	32753	54200	54280	165,7	100,1
Итого по ЦБС	323850	485508	414102	127,9	85,3

Наименование библиотеки	Вып. 2022г.	План 2023г.	Вып. 2023 г.	% к 2022г.	% к плану
МКУК «Алексеевская СБС» Алексеевского сельского поселения					
Алексеевская СБ	28437	28474	28474	100,1	100,0
Детская библиотека	24086	24089	24089	100,0	100,0
Краснооктябрьская СБ	12158	12158	1631	13,4	13,4
СБ п. Пригородный	14543	16163	16163	111,1	100,0
Итого по СБС	79224	80884	70357	88,8	87,0
МКУК «СБС Архангельского сельского поселения Тихорецкого района»					
Архангельская СБ	47823	47823	47826	100,0	100,0
Детская СБ	22425	22425	22568	100,6	100,6
Малороссийская СБ	11045	11045	11079	100,3	100,3
Итого по СБС	81293	81293	81473	100,2	100,2
МКУК «СБС Братского сельского поселения Тихорецкого района»					
Братская СБ	15500	15500	2536	16,4	16,4
СБ х. Ленинское Возрождение	7002	7000	738	10,5	10,5
Итого по СБС	22502	22500	3274	14,5	14,6
МКУК «СБ» Еремизино-Борисовского сельского поселения					
Сельская библиотека	22690	22300	22700	100,0	101,8
МКУК «Новорождественская СБС» Новорождественского сельского поселения					
Новорождественская СБ	24721	24300	24730	100,0	101,8
Детская СБ	22309	22300	22311	100,0	100,0
Итого по СБС	47030	46600	47041	100,0	100,9
МКУК «СБ» Отрадненского сельского поселения					
Сельская библиотека	22012	21300	23047	104,7	108,2
МКУК «СБС» Парковского сельского поселения					
Сельская библиотека	35476	35465	35477	100,0	100,0
Детская СБ	28389	28380	28390	100,0	100,0
СБ п. Зелёный	7510	7500	7511	100,0	100,1
СБ п. Крутой	7510	7500	7610	101,3	101,5
Итого по СБС	78885	78845	78988	100,1	100,2
МКУК «СБС» Терновского сельского поселения					
Сельская библиотека	24402	24400	24405	100,0	100,0
Детская СБ	24300	24300	24305	100,0	100,0
Итого по СБС	48702	48700	48710	100,0	100,0
МКУК «СБС Фастовецкого сельского поселения Тихорецкого района»					
Фастовецкая СБ Ф№1	37598	37400	37616	100,0	100,6
Фастовецкая детская СБ Ф №2	22528	22300	22530	100,0	101,0
Итого по СБС	60126	59700	60146	100,0	100,7
МКУК «СБ» Хопёрского сельского поселения					
Сельская библиотека	14000	14000	14000	100,0	86,2
МКУК «СБ» Юго-Северного сельского поселения					
Сельская библиотека	11302	11350	11352	100,4	96,6
ИТОГО	909521	1071880	974262	107,1	90,9

ЧИСЛО ПОСЕЩЕНИЙ ПО СТРАТЕГИИ РАЗВИТИЯ БИБЛИОТЕЧНОГО ДЕЛА
В РОССИЙСКОЙ ФЕДЕРАЦИИ НА ПЕРИОД ДО 2030 ГОДА³

Наименование библиотеки	2019			2023			коэф к 2019г.
	посещения библиотек	на сайте	суммарно	посещения библиотек	на сайте	суммарно	
МКУК «ТЦМБ»	50662	15908	66570	50643	19650	70293	1,1
МКУК «ЦБС» Тихорецкого городского поселения	200948	30192	231140	197185	12881	210066	0,9
МКУК «Алексеевская СБС» Алексеевского сельского поселения	25823	4057	29880	25876	10867	36743	1,2
МКУК «СБС Архангельского сельского поселения Тихорецкого района»	32517	159	32676	39053	2894	41947	1,3
МКУК «СБС Братского сельского поселения Тихорецкого района»	10010	0	10010	1933	0	1933	0,2
МКУК «СБ» Еремизино-Борисовского сельского поселения	7740	0	7740	9290	0	9290	1,2
МКУК «Новорождественская СБС» Новорождественского сельского поселения	19025	1039	20064	22714	3205	25919	1,3
МКУК «СБ» Отраденского сельского поселения	8692	0	8692	10436	0	10436	1,2
МКУК «СБС» Парковского сельского поселения	29151	0	29151	29993	0	29993	1,0
МКУК «СБС» Терновского сельского поселения	17822	2190	20012	22632	3482	26114	1,3
МКУК «СБС Фастовецкого сельского поселения Тихорецкого района»	22392	1925	24317	26870	3864	30734	1,3
МКУК «СБ» Хопёрского сельского поселения	8193	0	8193	9088	3300	12388	1,5
МКУК «СБ» Юго-Северного сельского поселения	3816	0	3816	4580	523	5103	1,3
ИТОГО	436791	55470	492261	450293	60666	510959	1,0

³ Распоряжение правительства Российской Федерации от 13 марта 2021 года N 608-р

ДАННЫЕ ПО ДЕТСКИМ БИБЛИОТЕКАМ

Наименование библиотеки	пользователи	документовыдача	посещения	поступления	ср. поступления ⁴	посещаемость	читаемость	обращаемость
ЦГДЮБ	4550	103445	47240	677	1027	10	23	1,6
Алексеевская Детская библиотека	846	24089	11291	104	141	13	28	8,6
Архангельская Детская СБ	1020	22568	12696	94	126	12	22	1,3
Новорождественская Детская СБ	1019	22311	10922	223	214	11	22	1,6
Парковская Детская СБ	1210	28390	11081	504	446	9	23	1,5
Терновская Детская СБ	1052	24305	11920	71	113	11	23	1,6
Фастовецкая детская СБ Ф№2	1013	22530	11581	221	186	11	22	1,7

НАГРУЗКА НА ДЕТСКОГО БИБЛИОТЕКАРЯ

Наименование библиотеки	осн. персонал, ставки	нагрузка по пользователям	нагрузка по посещениям	нагрузка по документовыдаче	дети до 14 лет в зоне охвата	пользователи до 14 лет	охват детей до 14 лет биб. обслуживанием
ЦГДЮБ	6	758	7873	17241	9468	2608	27,5
Алексеевская Детская библиотека	2 ⁵	423	5646	12045	1281	722	56,4
Архангельская Детская СБ	2	510	6348	11284	1509	1000	66,3
Новорождественская Детская СБ	2	510	5461	11156	1213	810	66,8
Парковская Детская СБ	2,5	484	4432	11356	968	948	97,9
Терновская Детская СБ	2	526	5960	12153	1070	958	89,5
Фастовецкая детская СБ Ф№2	2	507	5791	11265	1463	1005	68,7

Из представленных данных по итогам года видна недостаточная нагрузка по пользователям на одного библиотекаря в Парковской и Алексеевской библиотекам. В последней небольшой процент охвата детского населения, фонд слабо увеличивается, огромная читаемость и обращаемость, несоответствие документовыдачи количеству пользователей.

Отмечу и высокое поступление в фонд Парковской детской библиотеки. К сожалению, поступление новой литературы в Терновскую детскую библиотеку – 71 экземпляр – оставляет желать лучшего.

⁴ За 3 года: 2021-2023

⁵ На конец года был один библиотекарь

АНАЛИЗ СТАТИСТИЧЕСКИХ ПОКАЗАТЕЛЕЙ

Плановые показатели выполнены, увеличено выполнение по отношению к предыдущему году.

В соответствии со Стратегией к 2030 году число посещений культурных мероприятий должно увеличиться в три раза по сравнению с показателем 2019 года. В 2023 году этот коэффициент должен был быть 1.2. Большинство учреждений (кроме четырех) выполнили этот показатель, коэффициент по муниципальному образованию – 1,0. Как и ожидалось, невыполнение некоторых показателей в ряде учреждений связано с частичным или полным прекращением деятельности некоторых филиалов.

СРЕДНИЕ ЦИФРЫ за 2023 год в сравнении с 2022 годом

ПОСЕЩАЕМОСТЬ, ЧИТАЕМОСТЬ⁶

Наименование библиотеки	Посещаемость			Читаемость		
	2022	2023	динамика	2022	2023	динамика
МКУК «ТЦМБ»	4,9	9,4	↑	19,2	18,5	↓
ЦБС						
ЦГБ им. М.Ю.Лермонтова	10,0	10,4	↑	23,2	21,4	↓
ЦГДЮБ	8,0	10,4	↑	20,5	22,7	↑
БФ № 2	14,0	17,4	↑	32,2	31,1	↓
БФ № 5 им. Ю. П. Кузнецова	9,8	10,2	↑	24,7	21,1	↓
БФ № 6	8,4	10,1	↑	22,3	22,7	↑
БФ № 8	8,4	10,1	↑	20,5	21,3	↑
Алексеевская сельская библиотека	6,7	7,2	↑	23,4	23,4	=
Алексеевская детская библиотека	13,3	13,3	=	28,5	28,5	=
Сельская библиотека п. Пригородный	7,4	8,2	↑	23,2	25,4	↑
Архангельская сельская библиотека	7,3	9,2	↑	20,6	20,6	=
Архангельская детская сельская библиотека	11,0	12,4	↑	22,1	22,1	=
Малороссийская сельская библиотека	8,3	8,6	↑	19,2	19,2	=
Еремизино-Борисовская сельская библиотека	8,3	9,0	↑	22,1	22,1	=
Новорождественская библиотека	8,1	9,0	↑	18,9	18,9	=
Новорождественская детская сельская библиотека	9,5	10,7	↑	21,9	21,9	=
Отраденская сельская библиотека	12,2	13,3	↑	28,1	29,4	↑
Парковская сельская библиотека	6,3	6,3	=	15,4	15,4	=

⁶ Не приняты к анализу библиотеки Братского поселения, БФ № 1 им. В.В. Маяковского городской ЦБС, Красноярская библиотека Алексеевского поселения

Наименование библиотеки	Посещаемость			Читаемость		
	2022	2023	динамика	2022	2023	динамика
Парковская детская сельская библиотека	8,9	9,2	↑	23,5	23,5	=
Сельская библиотека п. Зелёный	6,8	6,8	=	24,5	24,4	↓
Сельская библиотека п. Крутой	6,0	6,3	↑	22,0	22,3	↑
Терновская сельская библиотека	7,0	8,5	↑	19,5	19,4	↓
Терновская детская библиотека	9,9	11,3	↑	23,1	23,1	=
Фастовецкая сельская БФ №1	7,5	8,2	↑	20,2	20,1	↓
Фастовецкая детская сельская БФ №2	10,5	11,4	↑	22,3	22,2	↓
Хопёрская сельская библиотека	10,5	10,5	=	16,3	16,2	↓
Юго-Северная сельская библиотека	6,4	7,0	↑	17,3	17,4	↑
ИТОГО	8,2	9,7	↑	21,2	21,0	↓

Посещаемость прогнозируемо увеличилась в сочетании со снижением читаемости из-за увеличения посещаемости на массовых мероприятиях.

Согласно данным ⁷ Научно-методического отдела Российской национальной библиотеки за 2022 год (на день выпуска сборника данные за 2023 год не опубликованы) посещаемость муниципальных библиотек России составила 8,7, а читаемость 20,0.

Посещаемость муниципальных библиотек (за 2022 год) в крае⁸ – 11,9. Читаемость – 20,4.

ПОСТУПЛЕНИЕ, ОБРАЩАЕМОСТЬ КНИЖНОГО ФОНДА⁹

Наименование библиотеки	Поступление				Обращаемость		
	2022	2023	% к 2022	динамика	2022	2023	динамика
МКУК «ТЦМБ»	4021	3500	87	↓	1,7	1,7	=
ЦБС							
ЦГБ им. М.Ю.Лермонтова	1241	798	64	↓	1,6	2,4	↑
ЦГДЮБ	1051	677	64	↓	1,6	2,3	↑
БФ №2	225	174	77	↓	1,0	1,0	=
БФ №5 им. Ю. П.	280	109	39	↓	1,6	2,5	↑

⁷ Динамика основных показателей деятельности общедоступных (публичных) библиотек системы Министерства культуры РФ 2019-2022. Справка. На основе сводов годовых сведений об общедоступных (публичных) библиотеках системы Министерства культуры Российской Федерации : [Электронный ресурс] // НМО; РНБ : сайт. - URL: <https://nlr.ru/nmo/dep/artupload/nmo/article/RA4298/NA81382.pdf> (дата обращения: 11.03.2024.).

⁸ Общедоступные библиотеки Краснодарского края : итоги 2022 года : статистическая справка : [Электронный ресурс] // НМО, ГБУК КК "ККУНБ им. А.С. Пушкина" : сайт. - URL: <https://pushkin.kubannet.ru/Otdels/Nauchno-metod%20otdel/nashi-izdaniya.php> (дата обращения: 11.03.2024.).

⁹ Не приняты к анализу библиотеки Братского поселения, БФ № 1 им. В.В. Маяковского городской ЦБС, Краснооктябрьская библиотека Алексеевского поселения

Наименование библиотеки	Поступление				Обращаемость		
	2022	2023	% к 2022	динамика	2022	2023	динамика
Кузнецова							
БФ №6	204	124	61	↓	1,7	1,8	↑
БФ №8	299	206	69	↓	1,7	2,8	↑
Алексеевская сельская библиотека	280	343	123	↑	0,7	0,7	=
Алексеевская детская библиотека	99	104	105	↑	8,6	8,3	↓
Сельская библиотека п. Пригородный	69	207	300	↑	1,3	1,5	↑
Архангельская сельская библиотека	200	97	49	↓	1,6	1,6	=
Архангельская детская сельская библиотека	90	94	104	↑	1,3	1,3	=
Малороссийская сельская библиотека	131	82	63	↓	0,9	0,9	=
Еремизино-Борисовская сельская библиотека	376	341	91	↓	1,0	1,0	=
Новорождественская библиотека	93	393	423	↑	1,2	1,2	=
Новорождественская детская сельская библиотека	120	223	186	↑	1,6	1,7	↑
Отраденская сельская библиотека	120	142	118	↑	1,1	1,2	↑
Парковская сельская библиотека	399	517	130	↑	1,3	1,3	=
Парковская детская сельская библиотека	412	504	122	↑	1,5	1,5	=
Сельская библиотека п. Зелёный	94	292	311	↑	0,6	0,6	=
Сельская библиотека п. Крутой	87	428	492	↑	1,8	1,7	↓
Терновская сельская библиотека	90	228	253	↑	1,1	1,1	=
Терновская детская библиотека	95	71	75	↓	1,6	1,6	=
Фастовецкая сельская БФ №1	242	248	102	↑	2,2	2,2	=
Фастовецкая детская сельская БФ №2	150	221	147	↑	1,7	1,7	=
Хопёрская сельская	103	247	240	↑	0,9	0,9	=

Наименование библиотеки	Поступление				Обращаемость		
	2022	2023	% к 2022	динамика	2022	2023	динамика
библиотека							
Юго-Северная сельская библиотека	131	147	112	↑	0,5	0,5	=
ИТОГО	11068	10 570	96	↓	1,3	1,4	↑

Значительное снижение поступлений в сравнении с прошлым годом в городской ЦБС, и наоборот, приятно за коллег из Парковской СБС: у них поступления выросли практически в два раза в сравнении с 2022 годом. Также значительное превышение поступлений в Новорождественской СБС, Хоперской сельской библиотеке и др. В Терновской сельской библиотеке грамотно работают с пользователями (дары, замена).

Обращаемость в Алексеевской детской библиотеки немного снизилась, но остается предельно высокой (8,3). В Фастовецкой сельской библиотеке-филиале №1 также высока обращаемость: 2,2 при рекомендуемой норме в сельской местности 0,6-0,9 раз.

Рекомендованный ИФЛА/ЮНЕСКО и модельным стандартом муниципальной библиотеки Краснодарского края годовой объём пополнения фонда текущими изданиями и материалами не менее 250 экземпляров на 1000 жителей не достигнут.

А вот рекомендации РНБ – 3,8% новых поступлений к общей книговыдаче – выполнены и перевыполнены в двух библиотеках Парковского сельского поселения: сельская библиотека п. Зелёный – 3,9%, сельская библиотека п. Крутой – 5,6% (!!!)

Наименование библиотеки	Поступления за 2023	Процент новых поступлений к общей книговыдаче за год
МКУК «ТЦМБ»	3500	3,5%
ЦГБ им. М.Ю.Лермонтова	798	0,6%
ЦГДЮБ	677	0,7%
БФ №2	174	1,0%
БФ №5 им. Ю. П. Кузнецова	109	0,2%
БФ №6	124	0,3%
БФ №8	206	0,4%
Алексеевская сельская библиотека	343	1,2%
Алексеевская детская библиотека	104	0,4%
Сельская библиотека п. Пригородный	207	1,3%
Архангельская сельская библиотека	97	0,2%
Архангельская детская сельская библиотека	94	0,4%
Малороссийская сельская библиотека	82	0,7%

Наименование библиотеки	Поступления за 2023	Процент новых поступлений к общей книговыдаче за год
Еремизино-Борисовская сельская библиотека	341	1,5%
Новорождественская библиотека	393	1,6%
Новорождественская детская сельская библиотека	223	1,0%
Отраденнская сельская библиотека	142	0,6%
Парковская сельская библиотека	517	1,5%
Парковская детская сельская библиотека	504	1,8%
Сельская библиотека п. Зелёный	292	3,9%
Сельская библиотека п. Крутой	428	5,6%
Терновская сельская библиотека	228	0,9%
Терновская детская библиотека	71	0,3%
Фастовецкая сельская БФ №1	248	0,7%
Фастовецкая детская сельская БФ №2	221	1,0%
Хопёрская сельская библиотека	247	1,8%
Юго-Северная сельская библиотека	147	1,3%
ИТОГО	10570	1,1%

ДОКУМЕНТООБЕСПЕЧЕННОСТЬ НА ПОЛЬЗОВАТЕЛЯ И НА ЖИТЕЛЯ¹⁰

Наименование библиотеки	Документообеспеченность на 1 пользователя			Документообеспеченность на 1 жителя		
	2022	2023	динамика	2022	2023	динамика
МККУ «ТЦМБ»	11,5	10,6	↓	0,5	0,5	=
ЦБС						
ЦГБ им. М.Ю.Лермонтова	14,3	9,0	↓	1,0	1,0	=
ЦГДЮБ	13,1	9,8	↓	2,2	2,4	↑
БФ №2	33,5	30,2	↓	11,6	11,8	↑
БФ № 5 им. Ю. П. Кузнецова	15,2	8,3	↓	2,6	2,6	=
БФ №6	13,3	12,8	↓	3,0	2,9	↓
БФ №8	12,2	7,6	↓	2,1	2,1	=
Алексеевская сельская библиотека	33,7	32,9	↓	7,9	7,7	↓
Алексеевская детская библиотека	3,3	3,4	↑	2,2	2,3	↑
Сельская библиотека	17,3	16,5	↓	6,7	6,8	↑

¹⁰ Не приняты к анализу библиотеки Братского поселения, БФ № 1 им. В.В. Маяковского городской ЦБС, Красноярская библиотека Алексеевского поселения

Наименование библиотеки	Документообеспеченность на 1 пользователя			Документообеспеченность на 1 жителя		
	2022	2023	динамика	2022	2023	динамика
п. Пригородный						
Архангельская сельская библиотека	12,9	13,0	↑	4,3	3,6	↓
Архангельская детская сельская библиотека	16,6	16,6	=	11,1	11,2	↑
Малороссийская сельская библиотека	22,4	22,5	↑	7,7	7,8	↑
Еремизино-Борисовская сельская библиотека	22,7	22,2	↓	12,7	12,5	↓
Новорождественская библиотека	16,3	15,7	↓	3,8	3,7	↓
Новорождественская детская сельская библиотека	13,7	12,8	↓	11,1	10,7	↓
Отраденнская сельская библиотека	25,7	24,9	↓	11,2	10,9	↓
Парковская сельская библиотека	12,3	12,2	↓	5,0	3,8	↓
Парковская детская сельская библиотека	15,6	15,6	=	14,6	19,5	↑
Сельская библиотека п. Зелёный	37,9	38,0	↑	23,0	23,5	↑
Сельская библиотека п. Крутой	12,3	13,4	↑	3,1	6,2	↑
Терновская сельская библиотека	17,7	17,6	↓	3,7	3,7	=
Терновская детская библиотека	14,5	14,2	↓	14,9	14,0	↓
Фастовецкая сельская БФ №1	9,0	9,0	=	2,5	2,3	↓
Фастовецкая детская сельская БФ №2	13,1	12,8	↓	9,0	8,9	↓
Хопёрская сельская библиотека	17,4	17,5	↑	7,3	13,4	↑
Юго-Северная сельская библиотека	35,1	35,1	=	12,3	13,3	↑
ИТОГО	16,2	14,7	↓	6,2	6,2	=

Всё те же библиотеки не работают с фондами: БФ № 2 городской ЦБС; Алексеевская сельская библиотека, Малороссийская сельская библиотека; Еремизино-Борисовская сельская библиотека; Отраденнская сельская библиотека; Сельская библиотека п. Зелёный Парковского сельского поселения; Юго-Северная сельская библиотека.

ФИНАНСОВЫЕ ПОКАЗАТЕЛИ

ПОСТУПЛЕНИЕ


































Наименование библиотеки	Поступление финансовых средств, всего, (тыс.руб.)	Поступление	
		на 1 библиотеку, (тыс.руб.)	на 1 жителя, (руб.)
МКУК «ТЦМБ»	14504	14504	132
МКУК «Централизованная библиотечная система» Тихорецкого городского поселения	24966	3567	441
МКУК «Алексеевская СБС» Алексеевского сельского поселения	3596,6	899	505
МКУК «СБС Архангельского сельского поселения Тихорецкого района»	3952,1	1317	407
МКУК «СБС Братского сельского поселения Тихорецкого района»	250,6	125	122
МКУК «СБ» Еремизино-Борисовского сельского поселения	1628,2	1628	1165
МКУК «Новорождественская СБС» Новорождественского сельского поселения	2477,6	1239	403
МКУК «СБ» Отраденского сельского поселения	1181,2	1181	742
МКУК «СБС» Парковского сельского поселения	6274,4	1569	756
МКУК «СБС» Терновского сельского поселения	2595,7	1298	451
МКУК «СБС Фастовецкого сельского поселения Тихорецкого района»	3396,4	1698	389
МКУК «СБ» Хопёрского сельского поселения	1134,6	1135	1007
МКУК «СБ» Юго-Северного сельского поселения	609	609	353
ИТОГО	66566,4	2147	603

ИЗРАСХОДОВАНО



Наименование библиотеки	Основной персонал (чел.)	Израсходовано финансовых средств на заработную плату основному персоналу (тыс.руб.)	Средняя заработная плата на 1 работника (тыс.руб.)
МКУК «ТЦМБ»	19	9444	497,1
МКУК «Централизованная библиотечная система» Тихорецкого городского поселения	35	16587	473,9
МКУК «Алексеевская СБС» Алексеевского сельского поселения	6	3259,7	543,3
МКУК «СБС Архангельского сельского поселения Тихорецкого района»	6	3416,5	569,4
МКУК «СБС Братского сельского поселения Тихорецкого района» ¹¹	3	193,5	64,5
МКУК «СБ» Еремизино-Борисовского сельского поселения	2	1144,9	572,5
МКУК «Новорождественская СБС» Новорождественского сельского поселения	4	2135,3	533,8
МКУК «СБ» Отрадненского сельского поселения	2	1097,1	548,6
МКУК «СБС» Парковского сельского поселения	8	4814,8	601,9
МКУК «СБС» Терновского сельского поселения	4	2384,5	596,1
МКУК «СБС Фастовецкого сельского поселения Тихорецкого района»	5	2818,4	563,7
МКУК «СБ» Хопёрского сельского поселения	2	1008	504,0
МКУК «СБ» Юго-Северного сельского поселения	1	529	529,0
ИТОГО	97	48832,7	503,4

¹¹ Две библиотеки Братского поселения функционировали ограниченное количество времени из-за увольнения работников

ПОСТУПЛЕНИЕ ФИНАНСОВЫХ СРЕДСТВ НА 1 ЖИТЕЛЯ ПОСЕЛЕНИЯ, руб.¹²

РАНГ	2021		2022		2023	
1	818,4		848		890,2	
2	620,9		611		720,1	
3	585,5		553		660,6	
4	493,6		497		549,2	
5	449,0		443		446,5	
6	438,5		431		426,9	
7	379,3		410		422,9	
8	367,4		402		392,3	
9	367,1		363		389,2	
10	323,6		350		364,4	
11	318,9		317		326,0	

¹² Количество населения взято по сведениям библиотек

РАИГ	2021		2022		2023	
12	266,0		284		111,9	