

2023

МКУК «Тихорецкая центральная
межпоселенческая библиотека»
муниципального образования
Тихорецкий район

Сектор прогнозирования
и развития библиотечного дела

**[ОБЩЕДОСТУПНЫЕ
БИБЛИОТЕКИ
ТИХОРЕЦКОГО РАЙОНА]**
ИТОГИ 2022 ГОДА

ББК 78.34
О 28

**ОБЩЕДОСТУПНЫЕ библиотеки Тихорецкого района :
итоги 2022 года : аналитико-статистический сборник: [Текст]
/ МКУК ТЦМБ ; авт.-сост. И.А. Аверьянова. – Тихорецк, 2023. –
23 с.**

12+

В сборнике представлена аналитико-статистическая информация по итогам деятельности общедоступных библиотек Тихорецкого района за 2022 год. Некоторые показатели анализируются за несколько лет.

Издание предназначено для специалистов библиотек.

352120 г. Тихорецк, ул. Энгельса, 91
Тихорецкая центральная межпоселенческая библиотека
тел.: +7(861)967-23-78

<http://www.tcmb.ru>
e-mail: tcmb.tih@rambler.ru;

автор-составитель:
И.А. Аверьянова
заведующий сектором прогнозирования и развития библиотечного дела
Тихорецкой центральной межпоселенческой библиотеки

Ответственный за выпуск:
Директор МКУК «Тихорецкая центральная межпоселенческая библиотека»
муниципального образования Тихорецкий район
С.Л. Кучеревская

Оглавление

ОСНОВНЫЕ СТАТИСТИЧЕСКИЕ ПОКАЗАТЕЛИ ДЕЯТЕЛЬНОСТИ	4
ОХВАТ НАСЕЛЕНИЯ	4
ОХВАТ НАСЕЛЕНИЯ ПО БИБЛИОТЕКАМ	5
ОСНОВНЫЕ СТАТИСТИЧЕСКИЕ ПОКАЗАТЕЛИ ДЕЯТЕЛЬНОСТИ	6
В РАЗРЕЗЕ БИБЛИОТЕК	6
ЧИСЛО ПОЛЬЗОВАТЕЛЕЙ	6
ЧИСЛО ПОСЕЩЕНИЙ	7
ЧИСЛО ДОКУМЕНТОВЫДАЧ	8
число посещений по Стратегии развития библиотечного дела в Российской Федерации на период до 2030 года	10
ПО ДЕТСКИМ БИБЛИОТЕКАМ	11
нагрузка на детского библиотекаря.....	11
АНАЛИЗ СТАТИСТИЧЕСКИХ ПОКАЗАТЕЛЕЙ	12
СРЕДНИЕ ЦИФРЫ за 2022 год в сравнении с 2021 годом	12
ПОСЕЩАЕМОСТЬ, ЧИТАЕМОСТЬ.....	12
ПОСТУПЛЕНИЕ, ОБРАЩАЕМОСТЬ КНИЖНОГО ФОНДА.....	13
ДОКУМЕНТООБЕСПЕЧЕННОСТЬ НА ПОЛЬЗОВАТЕЛЯ И НА ЖИТЕЛЯ.....	17
ФИНАНСОВЫЕ ПОКАЗАТЕЛИ	20
ПОСТУПЛЕНИЕ.....	20
ИЗРАСХОДОВАНО	21
ПОСТУПЛЕНИЕ ФИНАНСОВЫХ СРЕДСТВ НА 1 ЖИТЕЛЯ ПОСЕЛЕНИЯ, руб.	22

Библиотечное обслуживание населения Тихорецкого района осуществляет 31 общедоступная библиотека: семь библиотек городского поселения (в т.ч. одна детско-юношеская); 23 библиотеки сельских поселений (в т.ч. шесть детских). Форма организации всех библиотечных учреждений – казенная.

Тихорецкая центральная межпоселенческая библиотека выполняет функцию единого координационного центра оказания библиотечных услуг населению муниципального образования Тихорецкий район. В 2022 году ей присвоен статус модельной библиотеки нового поколения. На проведение модернизации в рамках федерального проекта «Культурная среда» национального проекта «Культура» получена финансовая поддержка в сумме 12 млн. 400 тысяч 800 рублей.

Среднее число жителей на одну библиотеку – 3591 человека, пользователей – 1382. Охват населения района библиотечными услугами в отчетном году составил 38,5% (+2,1% к 2021 году, уменьшение населения более, чем на 2 тысячи человек). Уровень фактической обеспеченности общедоступными библиотеками в районе составляет 107%

Общий фонд документов на различных носителях составляет 692574 ус. ед. Анализ движения и основных показателей использования фонда показал контролируемое снижение фонда на 14030 ус. ед., обновляемость составила 1,6%, выбытие – 3,6%, средняя документообеспеченность на пользователя – 16,2, обращаемость – 1,3.

Общее количество записей электронных баз данных библиотек Тихорецкого района за 2022 год составило 330,8 тыс. записей, из них совокупный объём электронного каталога – 278,6 тыс. записей.

Общее количество посещений сайтов библиотек Тихорецкого района за 2022 год составило 86406 посещений

В районе все библиотеки оснащены высокоскоростным широкополосным доступом к сети «Интернет». В 2022г. к НЭБ подключено еще 2 библиотеки Алексеевского сельского поселения: Детская библиотека и сельская библиотека п. Пригородный. К ресурсам НЭБ, таким образом, подключено 25 библиотек (81% от общего числа библиотек района).

Поступило финансовых средств на содержание библиотек всего – 74188,7 тыс. руб. (+14 289,7 тыс. руб. в сравнении с 2021г.). Израсходовано всего: 73710,4 тыс. руб.(+ 14 373,4 тыс. руб.).

Стоимость основных видов библиотечной работы составила:

на пользователя	– 1720 руб.
на посещение	– 209 руб.
на документовыдачу	– 81 руб.

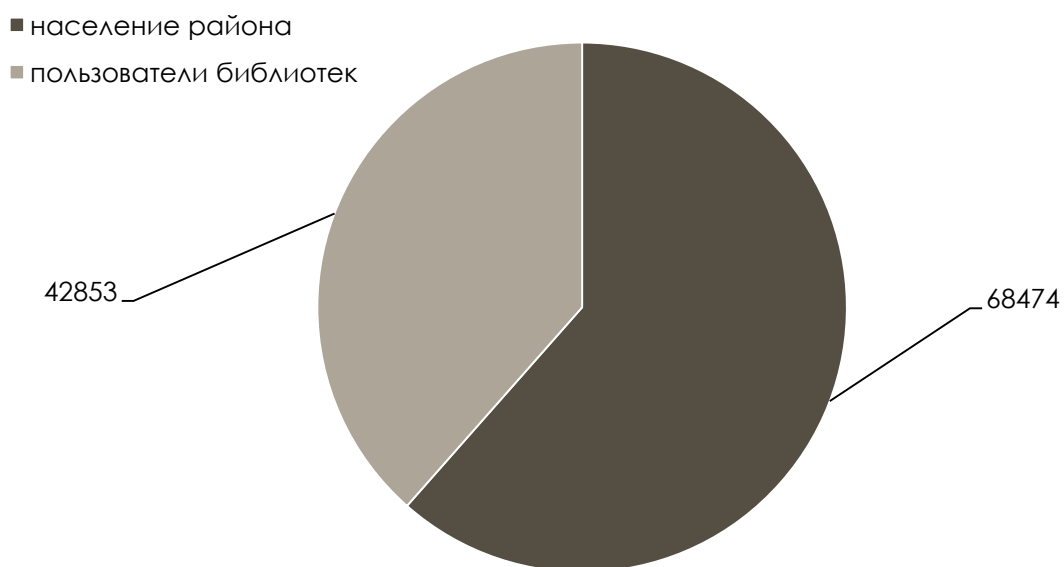
Деятельность трех библиотек – библиотеки-филиала №1 им. В.В. Маяковского Тихорецкого городского поселения, Краснооктябрьской и Сельской библиотеки п. Пригородный Алексеевского сельского поселения – была снижена из-за признания зданий, в которых они находятся, непригодными для дальнейшего функционирования.

ОСНОВНЫЕ СТАТИСТИЧЕСКИЕ ПОКАЗАТЕЛИ ДЕЯТЕЛЬНОСТИ

	2020	2021	2022	% к 2021
Пользователи	41711	40479	42853	105,9
Документовыдача	664717	837392	909521	108,6
Посещения	245141	293810	352554	120,0
Посещения (по Стратегии)	304427	368330	440256	119,5

ОХВАТ НАСЕЛЕНИЯ

	Всего, человек	%
Население района (на 01.01.22)	111327	100
Пользователи публичных библиотек	42853	38,5



ОХВАТ НАСЕЛЕНИЯ ПО БИБЛИОТЕКАМ¹
(выделено по детским библиотекам)

Наименование библиотеки	% охвата
ЦГБ им. М.Ю.Лермонтова	6,8
ЦГДЮБ	17,1
БФ № 1 им. В.В. Маяковского	21,1
БФ № 2	35,2
БФ № 5 им. Ю. П. Кузнецова	16,7
БФ № 6	22,4
БФ № 8	16,9
Алексеевская сельская библиотека	23,4
Алексеевская детская библиотека	66,4
Краснооктябрьская сельская библиотека	36,8
Сельская библиотека п. Пригородный	38,5
Архангельская сельская библиотека	33,6
Архангельская детская сельская библиотека	67,2
Малороссийская сельская библиотека	34,5
Братская сельская библиотека	47,1
Сельская библиотека х. Ленинское Возрождение	46,4
Еремизино-Борисовская сельская библиотека	55,9
Новорождественская библиотека	23,5
Новорождественская детская сельская библиотека	81,1
Отраденская сельская библиотека	43,7
Парковская сельская библиотека	40,5
Парковская детская сельская библиотека	93,2
Сельская библиотека п. Зелёный	60,7
Сельская библиотека п. Крутой	25,1
Терновская сельская библиотека	20,8
Терновская детская библиотека	103,0
Фастовецкая сельская БФ №1	28,1
Фастовецкая детская сельская БФ №2	69,2
Хопёрская сельская библиотека	41,8
Юго-Северная сельская библиотека	35,1
МУНИЦИПАЛЬНЫЙ РАЙОН	38,5

¹ Количество населения взято по сведениям библиотек

ОСНОВНЫЕ СТАТИСТИЧЕСКИЕ ПОКАЗАТЕЛИ ДЕЯТЕЛЬНОСТИ В РАЗРЕЗЕ БИБЛИОТЕК

ЧИСЛО ПОЛЬЗОВАТЕЛЕЙ

Наименование библиотеки	Вып. 2021г.	План 2022г.	Вып. 2022г.	% к 2021г.
МКУК «ТЦМБ»	4907	6120	5094	103,8
МКУК «Централизованная библиотечная система» Тихорецкого городского поселения				
ЦГБ им. М.Ю.Лермонтова	3137	6053	3854	122,9
ЦГДЮБ	2844	4558	3508	123,3
БФ №1 им. В.В. Маяковского	1486	3398	1540	103,6
БФ №2	483	538	487	100,8
БФ №5 им. Ю. П. Кузнецова	1480	3397	1841	124,4
БФ №6	1578	1707	1705	108,0
БФ №8	1340	2552	1595	119,0
Итого по ЦБС	12348	22203	14530	117,7
МКУК «Алексеевская СБС» Алексеевского сельского поселения				
Алексеевская СБ	1215	1215	1217	100,2
Детская библиотека	844	762	845	100,1
Краснооктябрьская СБ	581	581	583	100,3
СБ п. Пригородный	627	625	627	100,0
Итого по поселению:	3267	3183	3272	100,2
МКУК «СБС Архангельского сельского поселения Тихорецкого района»				
Архангельская СБ	2322	2320	2323	100,0
Детская СБ	1016	1015	1017	100,1
Малороссийская СБ	574	559	576	100,3
Итого по поселению:	3912	3894	3916	100,1
МКУК «СБС Братского сельского поселения Тихорецкого района»				
Братская СБ	752	750	750	99,7
СБ х. Ленинское-Возрождение	313	300	300	95,8
Итого по поселению:	1065	1050	1050	98,6
МКУК «СБ» Еремизино-Борисовского сельского поселения				
Сельская библиотека	1023	1000	1026	100,3
МКУК «Новорождественская СБС» Новорождественского сельского поселения				
Новорождественская СБ	1305	1300	1305	100,0
Детская СБ	1018	1014	1018	100,0
Итого по поселению:	2323	2314	2323	100,0
МКУК «СБ» Отрадненского сельского поселения				
Сельская библиотека	783	1000	784	100,1
МКУК «СБС» Парковского сельского поселения				
Сельская библиотека	2309	2307	2310	100,0
Детская СБ	1208	1206	1209	100,1
СБ п. Зелёный	306	306	307	100,3
СБ п. Крутой	340	300	341	100,3

Наименование библиотеки	Вып. 2021г.	План 2022г.	Вып. 2022г.	% к 2021г.
Итого по поселению:	4163	4119	4167	100,1
МКУК «СБС» Терновского сельского поселения				
Сельская библиотека	1253	1253	1253	100,0
Детская СБ	1050	1050	1050	100,0
Итого по поселению:	2303	2303	2303	100,0
МКУК «СБС Фастовецкого сельского поселения Тихорецкого района»				
Фастовецкая СБ Ф№1	1862	1850	1864	100,1
Фастовецкая детская СБ Ф№2	1011	1000	1012	100,1
Итого по поселению:	2873	2850	2876	100,1
МКУК «СБ» Хопёрского сельского поселения				
Сельская библиотека	860	973	860	100,0
МКУК «СБ» Юго-Северного сельского поселения				
Сельская библиотека	652	652	652	100,0
ИТОГО	40479	51661	42853	105,9

ЧИСЛО ПОСЕЩЕНИЙ

Наименование библиотеки	Вып. 2021г.	План 2022г.	Вып. 2022г.	% к 2021г.
МКУК «ТЦМБ»	23693	50200	24857	104,9
МКУК «Централизованная библиотечная система» Тихорецкого городского поселения				
ЦГБ им. М.Ю.Лермонтова	30911	52597	38668	125,1
ЦГДЮБ	18589	39473	28072	151,0
БФ №1 им. В.В. Маяковского	15202	36735	14579	95,9
БФ №2	6255	7850	6822	109,1
БФ №5 им. Ю. П. Кузнецова	11726	28926	17972	153,3
БФ №6	12888	14359	14323	111,1
БФ №8	9735	21551	13442	138,1
Итого по ЦБС	105306	201491	133878	127,1
МКУК «Алексеевская СБС» Алексеевского сельского поселения				
Алексеевская СБ	7124	7076	8168	114,7
Детская библиотека	10486	10023	11241	107,2
Краснооктябрьская СБ	4125	4014	4512	109,4
СБ п. Пригородный	4174	4150	4664	111,7
Итого по поселению:	25909	25263	28585	110,3
МКУК «СБС Архангельского сельского поселения Тихорецкого района»				
Архангельская СБ	12162	17560	16871	138,7
Детская СБ	7435	10438	11154	150,0
Малороссийская СБ	3676	4403	4763	129,6
Итого по поселению:	23273	32401	32788	140,9
МКУК «СБС Братского сельского поселения Тихорецкого района»				
Братская СБ	4788	4500	4920	102,8
СБ х. Ленинское-Возрождение	2082	2000	2708	130,1

Наименование библиотеки	Вып. 2021г.	План 2022г.	Вып. 2022г.	% к 2021г.
Итого по поселению:	6870	6500	7628	111,0
МКУК «СБ» Еремизино-Борисовского сельского поселения				
Сельская библиотека	7800	7300	8516	109,2
МКУК «Новорождественская СБС» Новорождественского сельского поселения				
Новорождественская СБ	8535	9800	10514	123,2
Детская СБ	8557	9000	9641	112,7
Итого по поселению:	17092	18800	20155	117,9
МКУК «СБ» Отрадененского сельского поселения				
Сельская библиотека	8656	7000	9566	110,5
МКУК «СБС» Парковского сельского поселения				
Сельская библиотека	14101	14010	14662	104,0
Детская СБ	10779	10708	10777	100,0
СБ п. Зелёный	2004	2008	2096	104,6
СБ п. Крутой	2039	2000	2042	100,1
Итого по поселению:	28923	28726	29577	102,3
МКУК «СБС» Терновского сельского поселения				
Сельская библиотека	7921	7903	8747	110,4
Детская СБ	9900	9900	10414	105,2
Итого по поселению:	17821	17803	19161	107,5
МКУК «СБС Фастовецкого сельского поселения Тихорецкого района»				
Фастовецкая СБ Ф№1	10271	12600	14015	136,5
Фастовецкая детская СБ Ф№2	8052	9500	10616	131,8
Итого по поселению:	18323	22100	24631	134,4
МКУК «СБ» Хопёрского сельского поселения				
Сельская библиотека	6313	8005	9012	142,8
МКУК «СБ» Юго-Северного сельского поселения				
Сельская библиотека	3831	3800	4200	109,6
ИТОГО	293810	429389	352554	120,0

ЧИСЛО ДОКУМЕНТОВЫДАЧ

Наименование библиотеки	Вып. 2021г.	План 2022г.	Вып. 2022г.	% к 2021г.
МКУК «ТЦМБ»	97412	121700	97905	100,5
МКУК «Централизованная библиотечная система» Тихорецкого городского поселения				
ЦГБ им. М.Ю.Лермонтова	71572	129267	89334	124,8
ЦГДЮБ	45480	103626	72084	158,5
БФ №1 им. В.В. Маяковского	31948	72656	30483	95,4
БФ №2	15098	16802	15690	103,9
БФ №5 им. Ю. П. Кузнецова	32024	71598	45534	142,2
БФ №6	34908	38027	37972	108,8
БФ №8	24107	54288	32753	135,9
Итого по ЦБС	255137	486264	323850	126,9

Наименование библиотеки	Вып. 2021г.	План 2022г.	Вып. 2022г.	% к 2021г.
МКУК «Алексеевская СБС» Алексеевского сельского поселения				
Алексеевская СБ	28154	28155	28437	101,0
Детская библиотека	24084	23918	24086	100,0
Краснооктябрьская СБ	12108	12108	12158	100,4
СБ п. Пригородный	13774	13774	14543	105,6
Итого по поселению:	78120	77955	79224	101,4
МКУК «СБС Архангельского сельского поселения Тихорецкого района»				
Архангельская СБ	47785	47752	47823	100,1
Детская СБ	22418	22410	22425	100,0
Малороссийская СБ	11025	10953	11045	100,2
Итого по поселению:	81228	81115	81293	100,1
МКУК «СБС Братского сельского поселения Тихорецкого района»				
Братская СБ	15470	15500	15500	100,2
СБ х. Ленинское Возрождение	6872	7000	7002	101,9
Итого по поселению:	22342	22500	22502	100,7
МКУК «СБ» Еремизино-Борисовского сельского поселения				
Сельская библиотека	22686	22300	22690	100,0
МКУК «Новорождественская СБС» Новорождественского сельского поселения				
Новорождественская СБ	24718	24300	24721	100,0
Детская СБ	22306	22300	22309	100,0
Итого по поселению:	47024	46600	47030	100,0
МКУК «СБ» Отрадненского сельского поселения				
Сельская библиотека	21958	21300	22012	100,2
МКУК «СБС» Парковского сельского поселения				
Сельская библиотека	35475	35474	35476	100,0
Детская СБ	28388	28387	28389	100,0
СБ п. Зелёный	7508	7507	7510	100,0
СБ п. Крутой	7508	7500	7510	100,0
Итого по поселению:	78879	78868	78885	100,0
МКУК «СБС» Терновского сельского поселения				
Сельская библиотека	24400	24405	24402	100,0
Детская СБ	24300	24300	24300	100,0
Итого по поселению:	48700	48705	48702	100,0
МКУК «СБС Фастовецкого сельского поселения Тихорецкого района»				
Фастовецкая СБ Ф№1	37591	37400	37598	100,0
Фастовецкая детская СБ Ф№2	22524	22300	22528	100,0
Итого по поселению:	60115	59700	60126	100,0
МКУК «СБ» Хопёрского сельского поселения				
Сельская библиотека	12491	16238	14000	112,1
МКУК «СБ» Юго-Северного сельского поселения				
Сельская библиотека	11300	11750	11302	100,0
ИТОГО	837392	1094995	909521	108,6

ЧИСЛО ПОСЕЩЕНИЙ ПО СТРАТЕГИИ РАЗВИТИЯ БИБЛИОТЕЧНОГО ДЕЛА
в РОССИЙСКОЙ ФЕДЕРАЦИИ НА ПЕРИОД ДО 2030 ГОДА²

Наименование библиотеки	2021 г.			2022 г.			
	посещения библиотек	на сайте	суммарно	посещения библиотек	на сайте	суммарно	коэф. к 2019
МКУК «ТЦМБ»	23693	19550	43243	24857	19734	44591	0,7
МКУК «ЦБС» Тихорецкого городского поселения	105306	39741	145047	133878	30994	164872	0,7
МКУК «Алексеевская СБС» Алексеевского сельского поселения	25909	882	26791	28585	13783	42368	1,4
МКУК «СБС Архангельского сельского поселения Тихорецкого района»	23273	1583	24856	32788	3148	35936	1,1
МКУК «СБС Братского сельского поселения Тихорецкого района»	6870	-	6870	7628	481	8109	0,8
МКУК «СБ» Еремизино-Борисовского сельского поселения	7800	-	7800	8516	15	8531	1,1
МКУК «Новорождественская СБС» Новорождественского сельского поселения	17092	1977	19069	20155	5514	25669	1,3
МКУК «СБ» Отрадненского сельского поселения	8656	-	8656	9566	70	9636	1,1
МКУК «СБС» Парковского сельского поселения	28923	-	28923	29577	48	29625	1,0
МКУК «СБС» Терновского сельского поселения	17821	5786	23607	19161	6176	25337	1,3
МКУК «СБС Фастовецкого сельского поселения Тихорецкого района»	18323	2742	21065	24631	4823	29454	1,2
МКУК «СБ» Хопёрского сельского поселения	6313	2259	8572	9012	3367	12379	1,4 ³
МКУК «СБ» Юго-Северного сельского поселения	3831	-	3831	4200	30	4230	1,1
ИТОГО	293810	74520	368330	352554	88183	440737	0,9

² Распоряжение правительство Российской Федерации от 13 марта 2021 года N 608-р

³ Сайт запущен в 2021 году, коэффициент взят по 2021 году

ПО ДЕТСКИМ БИБЛИОТЕКАМ

Наименование библиотеки	пользователи	посещения	документовыдача	население в зоне охвата ⁴	поступления	ср. поступления ⁵	посещаемость	читаемость	обращаемость
ЦГДЮБ	3508	72084	28072	20464	1051	1080	8	21	1,6
Алексеевская Детская библиотека	845	24086	11241	1272	99	120	13	29	8,6
Архангельская Детская СБ	1017	22425	11154	1514	90	139	11	22	1,3
Новорождественская Детская СБ	1018	22309	9641	1256	120	214	9	22	1,6
Парковская Детская СБ	1209	28389	10777	1297	412	355	9	23	1,5
Терновская Детская СБ	1050	24300	10414	1019	95	135	10	23	1,6
Фастовецкая детская СБ Ф№2	1012	22528	10616	1463	150	144	10	22	1,7

НАГРУЗКА НА ДЕТСКОГО БИБЛИОТЕКАРЯ

Наименование библиотеки	основной персонал	по пользователям ⁶	по посещениям	по документовыдаче
ЦГДЮБ	5,5	638	5104	13106
Алексеевская ДБ	2	423	5621	12043
Архангельская Детская СБ	2	509	5577	11213
Новорождественская Детская СБ	2	509	4821	11155
Парковская Детская СБ	2,5	484	4311	11356
Терновская Детская СБ	2	525	5207	12150
Фастовецкая Детская СБ Ф№2	2	506	5308	11264

⁴ По данным библиотек

⁵ За 3 года: 2020-2022

⁶ Нагрузки взяты на 1 ставку

АНАЛИЗ СТАТИСТИЧЕСКИХ ПОКАЗАТЕЛЕЙ

Практически все библиотеки значительно повысили показатели в сравнении с 2021 годом, но в связи с ограничением посещений библиотек и проведения массовых мероприятий, которые были окончательно сняты только в мае 2022 г., выполнение целевого показателя числа посещений культурных мероприятий в соответствии со Стратегией до 2030 года, по отношению к 2019 году, остался ниже планового расчёта выполнения. Необходимо также отметить, что полноценное функционирование ТЦМБ началось после открытия модельной библиотеки 30 сентября. Во время модернизации работал пункт выдачи литературы, мероприятия проводились внестационарно и удаленно.

СРЕДНИЕ ЦИФРЫ за 2022 год в сравнении с 2021 годом

ПОСЕЩАЕМОСТЬ, ЧИТАЕМОСТЬ

Наименование библиотеки	Посещаемость			Читаемость		
	2021	2022	динамика	2021	2022	динамика
МКУК «ТЦМБ»	4,8	4,9	↑	19,9	19,2	↓
ЦБС						
ЦГБ им. М.Ю.Лермонтова	9,9	10,0	↑	22,8	23,2	↑
ЦГДЮБ	6,5	8,0	↑	16,0	20,5	↑
БФ № 1 им. В.В. Маяковского	10,2	9,5	↓	21,5	19,8	↓
БФ № 2	13,0	14,0	↑	31,3	32,2	↑
БФ № 5 им. Ю. П. Кузнецова	7,9	9,8	↑	21,6	24,7	↑
БФ № 6	8,2	8,4	↑	22,1	22,3	↑
БФ № 8	7,3	8,4	↑	18,0	20,5	↑
Алексеевская сельская библиотека	5,9	6,7	↑	23,2	23,4	↑
Алексеевская детская библиотека	12,4	13,3	↑	28,5	28,5	=
Краснооктябрьская сельская библиотека	7,1	7,7	↑	20,8	20,9	↑
Сельская библиотека п. Пригородный	6,7	7,4	↑	22,0	23,2	↑
Архангельская сельская библиотека	5,2	7,3	↑	20,6	20,6	=
Архангельская детская сельская библиотека	7,3	11,0	↑	22,1	22,1	=
Малороссийская сельская библиотека	6,4	8,3	↑	19,2	19,2	=
Братская сельская библиотека	6,4	6,6	↑	20,6	20,7	↑
Сельская библиотека хут. Ленинское Возрождение	6,7	9,0	↑	22,0	23,3	↑
Ер.-Борисовская сельская библиотека	6,5	8,3	↑	21,0	22,1	↑
Новорождественская библиотека	6,5	8,1	↑	18,9	18,9	=
Новорождественская	8,4	9,5	↑	21,9	21,9	=

Наименование библиотеки	Посещаемость			Читаемость		
	2021	2022	динамика	2021	2022	динамика
детская сельская библиотека						
Отрадененская сельская библиотека	11,1	12,2	↑	28,0	28,1	↑
Парковская сельская библиотека	6,1	6,3	↑	15,4	15,4	=
Парковская детская сельская библиотека	8,9	8,9	=	23,5	23,5	=
Сельская библиотека п. Зелёный	6,5	6,8	↑	24,5	24,5	=
Сельская библиотека п. Крутой	6,0	6,0	=	22,1	22,0	↓
Терновская сельская библиотека	6,3	7,0	↑	19,5	19,5	=
Терновская детская библиотека	9,4	9,9	↑	23,1	23,1	=
Фастовецкая сельская БФ №1	5,5	7,5	↑	20,2	20,2	=
Фастовецкая детская сельская БФ №2	8,0	10,5	↑	22,3	22,3	=
Хопёрская сельская библиотека	7,3	10,5	↑	14,5	16,3	↑
Ю.-Северная сельская библиотека	5,9	6,4	↑	17,3	17,3	=
ИТОГО	7,3	8,2	↑	20,7	21,2	↑

Читаемость и посещаемость предсказуемо увеличилась в сравнении с прошлым годом у всех стабильно работающих учреждений. Согласно данным ⁷ Научно-методического отдела Российской национальной библиотек за 2021 год (на день выпуска сборника данных за 2022 год не опубликовано) посещаемость муниципальных библиотек России составила 9,3 (сельских – 10,0), а читаемость 20,3 (сельских – 21,7). Посещаемость муниципальных библиотек в крае⁸ – 11,9. Читаемость – 20,4.

ПОСТУПЛЕНИЕ, ОБРАЩАЕМОСТЬ КНИЖНОГО ФОНДА

Наименование библиотеки	Поступление				Обращаемость		
	2021	2022	% к 2021	динамика	2021	2022	динамика
МКУК «ТЦМБ»	1696	4021	237	↑	1,7	1,7	=

⁷ Динамика основных показателей деятельности общедоступных (публичных) библиотек системы Министерства культуры РФ 2020-2021. Справка. На основе сводов годовых сведений об общедоступных (публичных) библиотеках системы Министерства культуры Российской Федерации : [Электронный ресурс] // НМО; РНБ : сайт. - URL: <https://nlr.ru/nmo/dep/artupload/nmo/article/RA4294/NA66305.pdf> (дата обращения: 27.04.2023.).

⁸ Общедоступные библиотеки Краснодарского края : итоги 2022 года : статистическая справка : [Электронный ресурс] // НМО, ГБУК КК "ККУНБ им. А.С. Пушкина" : сайт. - URL: <https://pushkin.kubannet.ru/Otdels/Nauchno-metod%20otdel/nashi-izdaniya.php> (дата обращения: 27.04.2023.).

Наименование библиотеки	Поступление				Обращаемость		
	2021	2022	% к 2021	динамика	2021	2022	динамика
ЦБС							
ЦГБ им. М.Ю.Лермонтова	1372	1241	90	↓	1,3	1,6	↑
ЦГДЮБ	1353	1051	78	↓	1,0	1,6	↑
БФ №1 им. В.В. Маяковского	272	194	71	↓	1,2	1,2	=
БФ №2	412	225	55	↓	0,9	1,0	↑
БФ №5 им. Ю. П. Кузнецова	230	280	122	↑	1,0	1,6	↑
БФ №6	269	204	76	↓	1,6	1,7	↑
БФ №8	353	299	85	↓	1,2	1,7	↑
Алексеевская сельская библиотека	282	280	99	↓	0,7	0,7	=
Алексеевская детская библиотека	220	99	45	↓	8,9	8,6	↓
Краснооктябрьская сельская библиотека	116	42	36	↓	1,0	1,1	↑
Сельская библиотека п. Пригородный	382	69	18	↓	1,2	1,3	↑
Архангельская сельская библиотека	610	200	33	↓	1,6	1,6	=
Архангельская детская сельская библиотека	194	90	46	↓	1,3	1,3	=
Малороссийская сельская библиотека	188	131	70	↓	1,2	0,9	↓
Братская сельская библиотека	178	92	52	↓	0,5	0,5	=
Сельская библиотека хут. Ленинское Возрождение	136	38	28	↓	0,4	0,4	=
Ер.-Борисовская сельская библиотека	506	376	74	↓	1,0	1,0	=
Новорождественская библиотека	298	93	31	↓	1,1	1,2	↑
Новорождественская детская сельская библиотека	193	120	62	↓	1,5	1,6	↑
Отрадененская сельская библиотека	328	120	37	↓	1,1	1,1	=
Парковская сельская библиотека	479	399	83	↓	1,0	1,3	↑
Парковская детская сельская библиотека	422	412	98	↓	1,5	1,5	=
Сельская библиотека п. Зелёный	154	94	61	↓	0,6	0,6	=
Сельская библиотека	324	87	27	↓	1,8	1,8	=

Наименование библиотеки	Поступление				Обращаемость		
	2021	2022	% к 2021	динамика	2021	2022	динамика
п. Крутой							
Терновская сельская библиотека	609	90	15	↓	1,1	1,1	=
Терновская детская библиотека	173	95	55	↓	1,6	1,6	=
Фастовецкая сельская БФ №1	203	242	119	↑	2,3	2,2	↓
Фастовецкая детская сельская БФ №2	188	150	80	↓	1,7	1,7	↑
Хопёрская сельская библиотека	351	103	29	↓	0,8	0,9	↑
Ю.-Северная сельская библиотека	283	131	46	↓	0,5	0,5	=
ИТОГО	12774	11068	87	↓	1,2	1,3	↑

Показатель обращаемости характеризует степень использования книжного фонда и в норме должен составлять в сельской местности 0,6-0,9 раз, в городе – 1,5 раза и выше. По действующей закономерности, при уменьшении документообеспеченности увеличивается норма обращаемости.

Обращаемость Алексеевской детской библиотеки немного снизилась, но остается предельно высокой. Фонд библиотеки только на несколько экземпляров превышает минимальный, растет очень медленно, более чем в три раза ниже рекомендованного РГДБ⁹. При всем при этом, охват населения в этой библиотеке самый маленький среди сельских детских библиотек, как и самая низкая нагрузка по читателям на библиотекаря.

Только три библиотеки (в т.ч. ставшая модельной) пополнили свой фонд документами более чем в 2021 году. Остальные двадцать восемь даже не достигли уровня 2021 года. Как и рекомендаций РНБ и ИФЛА/ЮНЕСКО.

Наименование библиотеки	поступления за 2022	РНБ - 3,8% новых поступлений к общей книговыдаче за год		ИФЛА/ЮНЕСКО – 250 новых поступлений на 1000 жителей	
		% поступлений за 2022	должно быть, экз.	поступило, экз.	должно быть, экз.
МКУК «ТЦМБ»	4021	4,1%	3720	36	27832
ЦБС					
ЦГБ им. М.Ю.Лермонтова	1241	1,4%	3395	22	14166
ЦГДЮБ	1051	1,5%	2739	51	5116
БФ №1 им. В.В. Маяковского	194	0,6%	1158	27	1826
БФ №2	225	1,4%	596	163	346
БФ №5 им. Ю. П. Кузнецова	280	0,6%	1730	25	2750

⁹ РУКОВОДСТВО ДЛЯ ДЕТСКИХ БИБЛИОТЕК РОССИИ: [Электронный ресурс] // НМО; РГДБ : сайт. - <https://metodisty.rgdb.ru/02/normativno-pravovye-akty/ofits-dok-rossijskikh-organizatsij/144-rukovodstvo-dlya-detskikh-bibliotek> . (дата обращения: 27.04.2023.).

Наименование библиотеки	поступления за 2022	РНБ - 3,8% новых поступлений к общей книговыдаче за год		ИФЛА/ЮНЕСКО – 250 новых поступлений на 1000 жителей	
		% поступлений за 2022	должно быть, экз.	поступило, экз.	должно быть, экз.
БФ №6	204	0,5%	1443	27	1902
БФ №8	299	0,9%	1245	32	2362
Алексеевская сельская библиотека	280	1,0%	1081	54	1303
Алексеевская детская библиотека	99	0,4%	915	78	318
Краснооктябрьская сельская библиотека	42	0,3%	462	26	396
Сельская библиотека п. Пригородный	69	0,5%	553	42	407
Архангельская сельская библиотека	200	0,4%	1817	29	1728
Архангельская детская сельская библиотека	90	0,4%	852	59	379
Малороссийская сельская библиотека	131	1,2%	420	78	418
Братская сельская библиотека	92	0,6%	589	58	398
Сельская библиотека хут. Ленинское Возрождение	38	0,5%	266	59	162
Ер.-Борисовская сельская библиотека	376	1,7%	862	205	459
Новорождественская библиотека	93	0,4%	939	17	1388
Новорождественская детская сельская библиотека	120	0,5%	848	96	314
Отрадененская сельская библиотека	120	0,5%	836	67	449
Парковская сельская библиотека	399	1,1%	1348	70	1427
Парковская детская сельская библиотека	412	1,5%	1079	318	324
Сельская библиотека п. Зелёный	94	1,3%	285	186	127
Сельская библиотека п. Крутой	87	1,2%	285	64	339
Терновская сельская библиотека	90	0,4%	927	15	1509
Терновская детская библиотека	95	0,4%	923	93	255
Фастовецкая сельская БФ №1	242	0,6%	1429	37	1656
Фастовецкая детская сельская БФ №2	150	0,7%	856	103	366
Хопёрская сельская	103	0,7%	532	50	514

Наименование библиотеки	поступления за 2022	РНБ - 3,8% новых поступлений к общей книговыдаче за год		ИФЛА/ЮНЕСКО – 250 новых поступлений на 1000 жителей	
		% поступления за 2022	должно быть, экз.	поступило, экз.	должно быть, экз.
библиотека					
Ю.-Северная сельская библиотека	131	1,2%	429	70	465
ИТОГО	11068	1,2%	34562	99	27832

ДОКУМЕНТООБЕСПЕЧЕННОСТЬ НА ПОЛЬЗОВАТЕЛЯ И НА ЖИТЕЛЯ

Наименование библиотеки	Документообеспеченность на 1 пользователя			Документообеспеченность на 1 жителя		
	2021	2022	динамика	2021	2022	динамика
МКУК «ТЦМБ»	11,8	11,5	↓	0,5	0,5	=
ЦБС						
ЦГБ им. М.Ю.Лермонтова	17,3	14,3	↓	0,9	1,0	↑
ЦГДЮБ	16,8	13,1	↓	2,3	2,2	↓
БФ №1 им. В.В. Маяковского	18,0	16,6	↓	3,7	3,5	↓
БФ №2	33,4	33,5	↑	11,6	11,6	=
БФ № 5 им. Ю. П. Кузнецова	21,5	15,2	↓	2,8	2,6	↓
БФ №6	14,3	13,3	↓	3,0	3,0	=
БФ №8	14,7	12,2	↓	2,1	2,1	=
Алексеевская сельская библиотека	34,3	33,7	↓	8,0	7,9	↓
Алексеевская детская библиотека	3,2	3,3	↑	2,2	2,2	=
Краснооктябрьская сельская библиотека	20,9	19,6	↓	7,7	7,2	↓
Сельская библиотека п. Пригородный	17,9	17,3	↓	6,9	6,7	↓
Архангельская сельская библиотека	13,0	12,9	↓	3,6	4,3	↑
Архангельская детская сельская библиотека	16,6	16,6	=	10,4	11,1	↑
Малороссийская сельская библиотека	22,5	22,4	↓	7,4	7,7	↑
Братская сельская библиотека	37,9	38,1	↑	18,0	17,9	↓
Сельская библиотека х. Ленинское Возрождение	62,2	65,0	↑	31,8	30,1	↓
Ер.-Борисовская сельская библиотека	21,6	22,7	↑	15,1	12,7	↓
Новорождественская библиотека	16,7	16,3	↓	3,2	3,8	↑
Новорождественская детская сельская	14,2	13,7	↓	11,5	11,1	↓

Наименование библиотеки	Документообеспеченность на 1 пользователя			Документообеспеченность на 1 жителя		
	2021	2022	динамика	2021	2022	динамика
библиотека						
Отраденнская сельская библиотека	25,7	25,7	=	11,2	11,2	=
Парковская сельская библиотека	14,7	12,3	↓	5,2	5,0	↑
Парковская детская сельская библиотека	15,9	15,6	↓	16,4	14,6	↓
Сельская библиотека п. Зелёный	38,1	37,9	↓	23,1	23,0	↓
Сельская библиотека п. Крутой	12,2	12,3	↑	3,1	3,1	=
Терновская сельская библиотека	17,6	17,7	↑	3,4	3,7	↑
Терновская детская библиотека	14,4	14,5	↑	14,8	14,9	↑
Фастовецкая сельская БФ №1	9,0	9,0	=	1,8	2,5	↑
Фастовецкая детская сельская БФ №2	13,4	13,1	↓	8,2	9,0	↑
Хопёрская сельская библиотека	17,3	17,4	↑	7,2	7,3	↑
Ю.-Северная сельская библиотека	36,4	35,1	↓	13,0	12,3	↓
ИТОГО	17,5	16,2	↓	6,2	6,2	=

Восемь библиотек систематически показывают запредельную документообеспеченность и нуждаются в дополнительном рассмотрении: БФ № 2 городской ЦБС; Алексеевская сельская библиотека, обе библиотеки Братского сельского поселения, Еремизино-Борисовская сельская библиотека; Отраденнская сельская библиотека; Сельская библиотека п. Зелёный Парковского сельского поселения; Юго-Северная сельская библиотека.

Наименование библиотеки	Документообеспеченность на 1 пользователя				Документообеспеченность на 1 жителя			
	2019	2020	2021	2022	2019	2020	2021	2022
БФ № 2 ЦБС	30,2	34,5	33,4	33,5	11,1	11,8	11,6	11,6
Алексеевская сельская библиотека	35,0	44,2	34,3	33,7	8,2	8,2	8,0	7,9
Братская сельская библиотека	35,0	37,6	37,9	38,1	14,8	15,8	18,0	17,9
Сельская библиотека х. Ленинское Возрождение	59,2	61,9	62,2	65,0	34,6	35,3	31,8	30,1
Ер.-Борисовская сельская библиотека	22,0	22,9	21,6	22,7	13,8	13,9	15,1	12,7
Отраденнская сельская библиотека	19,5	25,8	25,7	25,7	11,5	11,0	11,2	11,2

Наименование библиотеки	Документообеспеченность на 1 пользователя				Документообеспеченность на 1 жителя			
	2019	2020	2021	2022	2019	2020	2021	2022
Сельская библиотека п. Зелёный	38,0	38,8	38,1	37,9	22,1	22,3	23,1	23,0
Ю.-Северная сельская библиотека	37,5	37,6	36,4	35,1	13,5	13,5	13,0	12,3

Снижение плановых показателей по пользователям на 25 процентов в Отрадненской библиотеке дало увеличение документообеспеченности на одного пользователя практически до 26 экз. в течение трех последних лет.

Наименование библиотеки	Поступление/списание				Фонд		
	2019	2020	2021	2022	2019	2022	+/-
БФ № 2 ЦБС	Нет данных				16232	16337	+105
Алексеевская сельская библиотека	157/583	111/58	282/1211	280/956	42548	40996	-1552
Братская сельская библиотека	210/22	104/12	178/16	92/18	28254	28582	+328
Сельская библиотека х. Ленинское Возрождение	100/12	39/12	136/0	38/2	19296	19495	+199
Ер.-Борисовская сельская библиотека	529/52	454/115	506/334	376/140	22501	23248	+747
Отрадненская сельская библиотека	340/485	245/87	328/48	120/102	19675	20131	+456
Сельская библиотека п. Зелёный	238/54	175/162	154/115	94/127	11619	11638	+19
Ю.-Северная сельская библиотека	143/383	97/48	283/1009	131/1015	24438	22877	-1561

Данные таблицы показывают, что только две библиотеки – Алексеевская и Юго-северная – проводят работу по снижению количества экземпляров своих запредельных фондов. Остальные библиотеки, не следя за соотношением поступления и списания, механически и бездумно увеличивают фонды. Высокая документообеспеченность говорит о недостаточной работе (или ее отсутствии) по очистке фонда от устаревшей, ветхой, дублетной литературы.

ФИНАНСОВЫЕ ПОКАЗАТЕЛИ


































ПОСТУПЛЕНИЕ

Наименование библиотеки	Поступление финансовых средств, всего, (тыс.руб.)	Поступление	
		на 1 библиотеку, (тыс.руб.)	на 1 жителя, (руб.)
МКУК «ТЦМБ»	25614,5	25615	230
МКУК «Централизованная библиотечная система» Тихорецкого городского поселения	23243,0	3320	410
МКУК «Алексеевская СБС» Алексеевского сельского поселения	3631,7	908	503
МКУК «СБС Архангельского сельского поселения Тихорецкого района»	3530,5	1177	362
МКУК «СБС Братского сельского поселения Тихорецкого района»	993,0	497	443
МКУК «СБ» Еремизино- Борисовского сельского поселения	1525,6	1526	975
МКУК «Новорождественская СБС» Новорождественского сельского поселения	2156,0	1078	341
МКУК «СБ» Отрадненского сельского поселения	993,7	994	605
МКУК «СБС» Парковского сельского поселения	5421,0	1355	642
МКУК «СБС» Терновского сельского поселения	2278,7	1139	392
МКУК «СБС Фастовецкого сельского поселения Тихорецкого района»	3250,0	1625	402
МКУК «СБ» Хопёрского сельского поселения	1022,0	1022	563
МКУК «СБ» Юго-Северного сельского поселения	529,0	529	299
ИТОГО	74188,7	2393	666



ИЗРАСХОДОВАНО

Наименование библиотеки	Основной персонал (чел.)	Израсходовано финансовых средств на заработную плату основному персоналу (тыс.руб.)	Средняя заработная плата на 1 работника (тыс.руб.)
МКУК «ТЦМБ»	18	10898,2	605,5
МКУК «Централизованная библиотечная система» Тихорецкого городского поселения	35	12619,0	360,5
МКУК «Алексеевская СБС» Алексеевского сельского поселения	8	3360,1	420,0
МКУК «СБС Архангельского сельского поселения Тихорецкого района»	6	3195,7	532,6
МКУК «СБС Братского сельского поселения Тихорецкого района»	3	677,0	225,7
МКУК «СБ» Еремизино-Борисовского сельского поселения	2	1121,2	560,6
МКУК «Новорождественская СБС» Новорождественского сельского поселения	4	2008,0	502,0
МКУК «СБ» Отрадненского сельского поселения	1	888,3	888,3
МКУК «СБС» Парковского сельского поселения	8	4072,0	509,0
МКУК «СБС» Терновского сельского поселения	4	2080,6	520,2
МКУК «СБС Фастовецкого сельского поселения Тихорецкого района»	5	2977,0	595,4
МКУК «СБ» Хопёрского сельского поселения	2	862,0	431,0
МКУК «СБ» Юго-Северного сельского поселения	1	449,0	449,0
ИТОГО	97	45208,1	466,1

ПОСТУПЛЕНИЕ ФИНАНСОВЫХ СРЕДСТВ НА 1 ЖИТЕЛЯ ПОСЕЛЕНИЯ, руб.¹⁰

РАНГ	2020	2021	2022
1	737,2 	818,4 	848 
2	572,4 	620,9 	611 
3	560,1 	585,5 	553 
4	513,0 	493,6 	497 
5	434,3 	449,0 	443 
6	377,8 	438,5 	431 
7	363,4 	379,3 	410 
8	339,3 	367,4 	402 
9	321,2 	367,1 	363 
10	312,2 	323,6 	350 
11	281,5 	318,9 	317 

¹⁰ Количество населения взято по сведениям библиотек

РАНГ	2020		2021		2022	
12	257,6		266,0		284	